



**Higienos  
institutas**

## VSS IS valdymas: mokinių sąrašas



- **Šia tema siekiamas rezultatas:**
  - Išanalizuoti Mokinių sąrašo pagrindines funkcijas ir gebėti pritaikyti žinias dirbant su VSS IS.

# Mokinių sąrašas

- Šiame sąrašė pateikiami duomenys iš Mokinių registro apie visus mokinius, kurie mokosi einamaisiais mokslo metais nepriklausomai nuo Mokinio sveikatos pažymėjimo statuso.
- Duomenys iš Mokinių registro VSS IS yra atnaujinami kartą per savaitę.
- Duomenys, gauti iš Mokinių registro, VSS IS nėra redaguojami.
- Už mokinio duomenų patikslinimą atsakingas specialistas dirbantis ugdymo įstaigoje, kuris tvarko duomenis Mokinių registre.



# Mokinių sąrašas

Mokinių sąrašas ?

**Filtras** >

Vardas:  Pavardė:  Gimimo data:

Ugdymo įstaiga:  Klasės Pav.:  Klasės Nr.:

Klasės tipas:  Klasės paskirtis:  Mokslo metai:

Paieškos tikslas:  Pažymėjimo statusas (I dalis):  Pažymėjimo statusas (II dalis):

<input type="checkbox"/>	Vardas	Pavardė	Gimimo data	Ugdymo įstaiga	Mokslo metai	Klasė	i	Pažymėjimo I dalis galioja iki i	Pažymėjimo II dalis galioja iki i	
<input type="checkbox"/>							●	2026-04-23	2026-01-06	<input type="button" value=""/> <input type="button" value=""/> <input type="button" value=""/> <input type="button" value=""/>


1 - 1 iš 1 įrašų


- Mokinio kortelės peržiūra
- Papildomos informacijos apie mokinį įvedimas
- Mokinio sveikatos pažymėjimo įvedimas
- Mokinio sveikatos pažymėjimo peržiūra. Nukreipiama į Sveikatos pažymėjimų sąrašą.







# Mokinių sąrašas




- Filtras „Pažymėjimo statusas (I dalis)/(II dalis)“ leidžia atrinkti mokinius pagal Mokinio sveikatos pažymėjimo pateikimo statusą:
- Pilnai užpildyta – gauta užpildyta Mokinio sveikatos pažymėjimo dalis
- Neužpildyta – Mokinio sveikatos pažymėjimo dalis baigusi galioti arba iš viso nepateikta einamiesiems mokslo metams.
- Visi – sąrašas visų mokinių, nepriklausomai nuo Mokinio sveikatos pažymėjimo galiojimo statuso.



Mokinių sąrašas 


**Filtrai** 




Vardas:  Pavardė:  Gimimo data:  

Ugdymo įstaiga:   Klasės Pav.:   Klasės Nr.:  






Klasės tipas:   Klasės paskirtis:   Mokslo metai: 2025-2026 

Paieškos tikslas:  Pažymėjimo statusas (I dalis):   Pažymėjimo statusas (II dalis):  

 ieškoti

   patikra/papildoma informacija

<input type="checkbox"/>	Vardas	Pavardė	Gimimo data	Ugdymo įstaiga	Mokslo metai	Klasė	Pažymėjimo I dalis galioja iki	Pažymėjimo II dalis galioja iki	
--------------------------	--------	---------	-------------	----------------	--------------	-------	--------------------------------	---------------------------------	--

  **1**   20 įrašų puslapyje Nėra duomenų 

# Mokinių sąrašas

## Papildomos informacijos apie mokinį įvedimas:

- Norint įvesti papildomą informaciją apie mokinį, sąraše pasirenkama redagavimo funkcija.
- Pasirenkama kortelė - Papildoma informacija
- Pasirenkama funkcija - Naujas įrašas, užpildomi visi kortelės laukai. Informacija išsaugoma.

The screenshot shows a web application interface for managing student records. It features two tabs: 'Bendroji informacija' and 'Papildoma informacija'. The 'Papildoma informacija' tab is selected. A '+ Naujas įrašas' button is located at the top left. Below it is a table with columns: 'Data', 'Priežastis', 'Pobūdis', and 'Informacija'. The 'Priežastis' column has a dropdown menu open, listing options: 'Pedikuliozė', 'Trauma', 'Konsultacija', 'Kita', 'Negalavimas', 'Patikra', and 'Tėvų konsultacija'. The table has a '1' in a blue circle in the first row. At the bottom right of the table, it says '1 - 1 iš 1 įrašų'. There are also navigation buttons like 'Grįžti' and a refresh icon.



# Mokinių sąrašas

Papildomos informacijos apie mokinių įvedimas daugiau nei vienam mokiniui vienu metu:

- Išsifiltruojamas reikiamos ugdymo įstaigos klasės sąrašas.
- Pažymimi mokiniai, kuriems reikalinga įvesti papildomą informaciją.
- Pasirenkama funkcija „patikra/papildoma informacija“.

Mokinių sąrašas ?

**Filtrai**

Vardas:  Pavardė:  Gimimo data:

Ugdymo įstaiga:  Klasės Pav.:  Klasės Nr.:

Klasės tipas:  Klasės paskirtis:  Mokslo metai: 2025-2026

Paieškos tikslas:  Pažymėjimo statusas (I dalis): Visi Pažymėjimo statusas (II dalis): Visi

<input checked="" type="checkbox"/>	Vardas	Pavardė	Gimimo data	Ugdymo įstaiga	Mokslo metai	Klasė	i	Pažymėjimo I dalis galioja iki i	Pažymėjimo II dalis galioja iki i	
<input checked="" type="checkbox"/>								2026-09-16		
<input checked="" type="checkbox"/>								2026-08-07	2026-08-27	
<input checked="" type="checkbox"/>								2026-08-18	2026-08-21	



# Mokinių sąrašas

- Įvedama data, jei patikra/apsilankymas vyko anksčiau nei einamoji data.
- Pasirenkama priežastis.
- Pasirenkamas pobūdis.
- Įvedama papildoma informacija.
- Išsaugomi įvesti duomenys.

Mokinių sąrašas

Filtrai

patikra/papildoma informacija

Data  
2021-01-14

Priežastis  
Pedikulozė

Pobūdis

Informacija

Saugoti Atšaukti

Gimimo data:

Klasės Nr.:

Mokslo metai: 2019-2020

Valyti

	Mokslo metai	Klasė	i	Pažymėjimas galioja iki	i
<input type="checkbox"/>	gimnazija 2019-2020	8a	●	2020-07-19	<input type="text"/>
<input checked="" type="checkbox"/>	Vardenis293193 Pavardenis293193 2005-01-01 Kauno Gedimino sporto ir sveikatinimo gimnazija 2019-2020	8a	●	2020-07-26	<input type="text"/>
<input checked="" type="checkbox"/>	Vardenis296917 Pavardenis296917 2005-01-01 Kauno Gedimino sporto ir sveikatinimo gimnazija 2019-2020	8a	●	2020-10-02	<input type="text"/>